

立山町内通学路の要対策箇所一覧

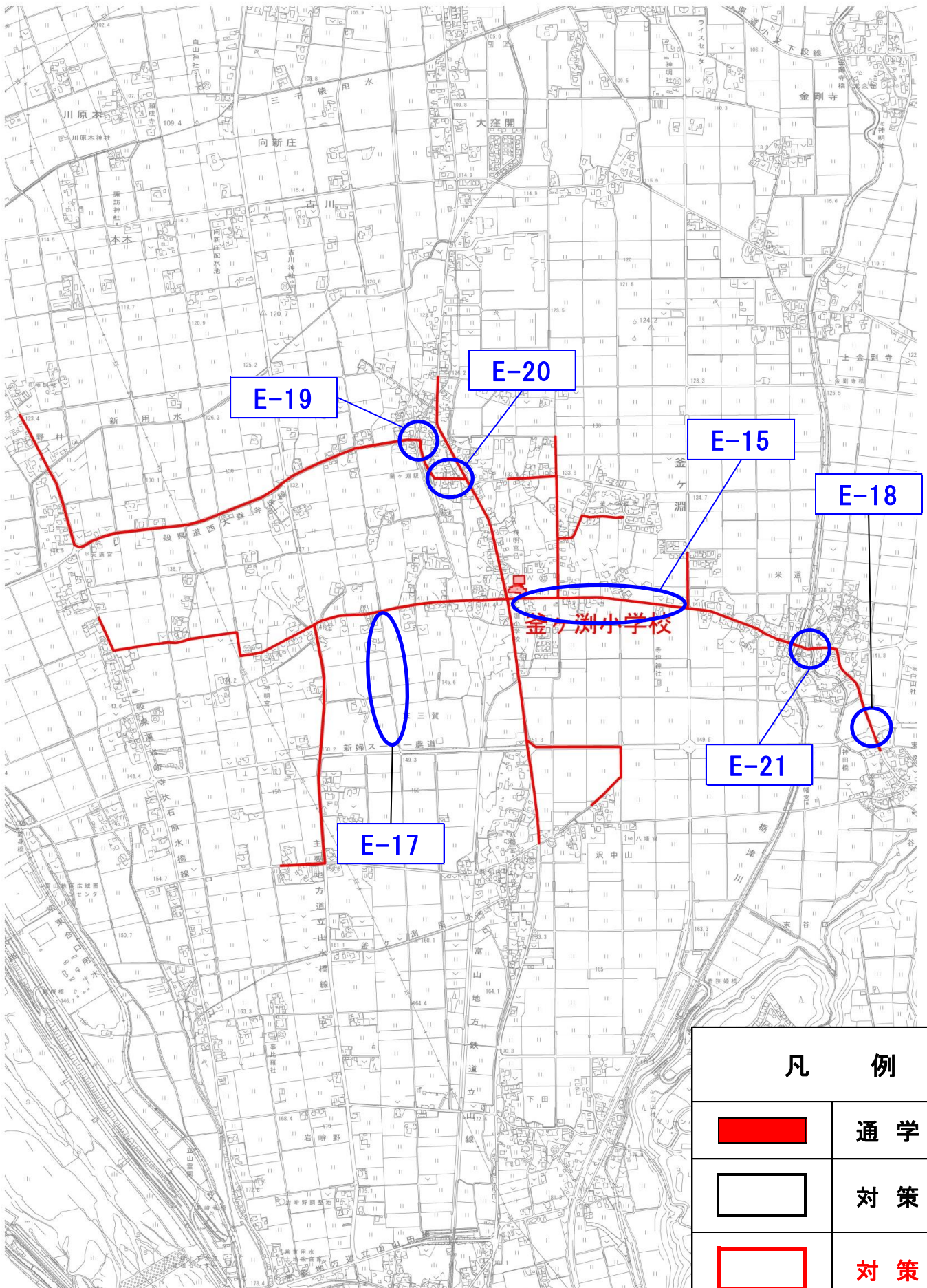
令和6年2月現在





【釜ヶ淵小学校】

黒：実施済 赤：対策中 青：検討中

番号	箇所名・住所	対象道路	担当	通学路の状況・危険の内容	路線名	対策内容と実施状況	
E-15	道源寺地内	県道	警察	幅員が狭く、子供と車が輻輳する	(一) 西大森寺坪線	取締りを強化	検討中
E-17	道源寺地内	県道	県	除雪時に歩道に雪が溜まる	(主) 立山水橋線	除雪業者と調整	検討中
E-18	末谷口地内	町道	警察	ふるさと農道との交差点に信号機が必要	(一) 米道上瀬戸線	横断歩道前一旦停止の取締り強化	検討中
E-19	道源寺地内	県道	その他	道路が狭く、歩道であるグリーンゾーンがなく危険である	(一) 西大森寺坪線	通学路の変更を検討	検討中
E-20	道源寺地内	県道	県	除雪の雪山で踏切の南側が半分ほど塞がった状態が続く危険である	(一) 西大森寺坪線	除雪業者と調整	検討中
E-21	寺坪地内	県道	町(教育)	黒谷川沿いにガードレールがなく、街灯のない道が危険である	(一) 西大森寺坪線	児童・保護者への注意喚起	検討中

【釜ヶ渚小学校】 対策位置図



凡 例	
	通学区
	対策区
	対策点
	検討点