


令和7年

火災・救急・救助統計



立山町消防本部

目 次

【火 災 統 計】

○火災概況	1
火災発生状況総括表	1
月別火災発生状況	2
過去 10 年間の地区別件数	2
過去 10 年間の火災発生状況	3
過去 10 年間の火災発生件数と損害額	3

【救 急 ・ 救 助 統 計】

○救急概況	4
事故種別出動件数・搬送人員状況	4
月別・事故種別救急活動状況	5
時間別・事故種別救急活動状況	6
曜日別・事故種別救急活動状況	7
年齢区分別・傷病程度別搬送人員	8
居住地別・事故種別搬送人員	8
収容医療機関別搬送人員	9
過去 10 年間の救急状況	9
・救急隊が行なった救命処置の状況	10
心肺停止傷病者に対する救命処置の状況	10
心肺停止前の傷病者に対する2処置の状況	10
過去5年間における心肺停止傷病者の生存率	10
・立山黒部アルペンルート救急状況	11
事故種別出動件数・搬送人員	11
月別・事故種別搬送人員	11
居住地別搬送人員	11
過去 10 年間の救急状況	11
・北陸自動車道救急状況	12
過去 10 年間の救急状況	12
・富山県ドクターヘリ要請状況	13
事故種別出動件数・搬送人員	13
月別・事故種別搬送人員	13
居住地別搬送人員	13
ランデブーポイント数	13
・富山市と立山町との消防相互応援協定	14
事故種別出動件数・搬送人員	14
過去5年間の状況	14
・富山市・富山県東部消防組合・立山町 消防相互応援協定	15
富山市消防局	15
富山県東部消防組合消防本部	15
○救助・捜索概況	16
救助・捜索出動及び活動状況	16
過去3年間の救助・捜索出動及び活動状況	16
富山県消防防災ヘリコプター要請状況	16

火災統計

火 災 概 況

令和7年における火災発生件数は6件で、前年より3件増となりました。

火災種別は、建物火災が4件、その他火災が2件であり、損害額合計は579千円で、前年に比べ222,707千円の減少となっています。焼損面積は21㎡、焼損表面積は2㎡となっています。火災による負傷者は1名、死者は0名でした。

◇火災発生状況総括表

区 分 \ 件 数		1	2	3	4	5	6
火 災 種 別		建物	建物	その他	建物	建物	その他
出 火 月 日		4月5日	7月28日	8月14日	9月6日	9月14日	11月17日
出 火 時 刻 (推 定)		9時30分	9時00分	18時20分	11時10分	14時10分	15時00分
天 候		曇	快晴	晴	晴	雨	曇
湿 度 (%)		58.8	55.5	61.1	62.2	－	78
風 向		北北東	北東	西	北北西	南	西北西
風 速 (m/s)		1.6	3.4	1.9	1.4	5	6.8
気 温 (℃)		8.3	31.8	30.4	27.1	11.1	15.9
出 火 地 区		下段	大森	利田	大森	立山	大森
出 火 原 因 (推定含む)		リチウム蓄電池 内部短絡による 異常発熱	ゴミ焼却火が燃 え移ったもの	枯草等の焼却火が 燃え移ったもの	経年劣化による 絶縁低下	経年劣化による 断線	枯木焼却の燃 え残りが再燃
焼損面積(㎡)		1㎡(表)	21㎡			1㎡(表)	
焼 損 棟 数	全 焼						
	半 焼		1				
	部 分 焼						
	ぼ や	1			1	1	
	計	1	1		1	1	
罹 災 世 帯 数	全 損						
	半 損						
	小 損	1					
罹 災 人 員		5					
死 傷 者	死 者						
	負 傷 者	1					
損 害 額 (千 円)	建 物	8	152			22	
	収 容 物	14	23		1	5	250
	そ の 他			89			15
	計	22	175	89	1	27	265
住宅用火災警報器 設 置 状 況		有					

(表)・・表面積

◇月別火災発生状況

内 訳 月 別	出 火 件 数					焼 損 棟 数					焼 損 面 積		損害額 (千円)
	計	建 物	林 野	車 両	そ の 他	計	全 焼	半 焼	部 分 焼	ぼ や	建物 (㎡)	林野 (a)	
1													
2													
3													
4	1	1				1				1			22
5													
6													
7	1	1				1		1			21		175
8	1				1								89
9	2	2				2				2			28
10													
11	1				1								265
12													
合 計	6	4	0	0	2	4	0	1	0	3	21	0	579

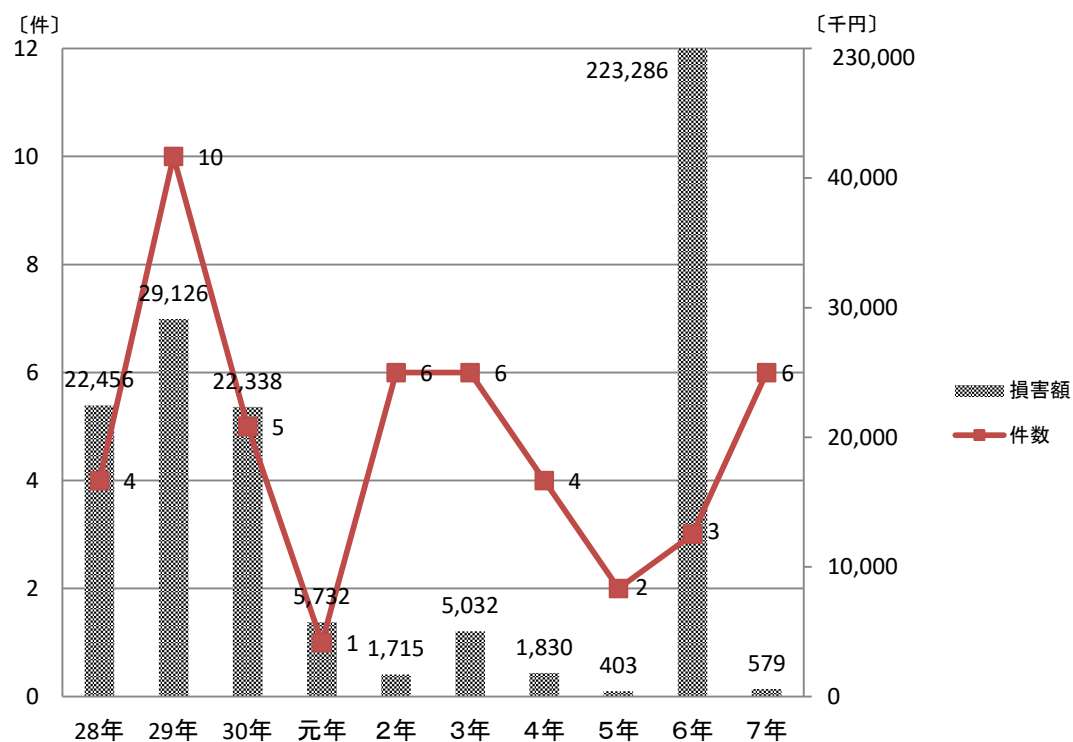
◇過去10年間の地区別件数

年 地 区	平成 28	平成 29	平成 30	令和 元	令和 2	令和 3	令和 4	令和 5	令和 6	令和 7	合 計
五百石			1			1	1		2		5
高 野			1		1		1				3
上 段	1										1
東 谷						1					1
立 山	2	4	1	1	1	2	1	2		1	15
釜ヶ渚		3				1					4
下 段		1	1							1	3
大 森	1									3	4
利 田		2	1		2	1				1	7
新 川					2		1		1		4
合 計	4	10	5	1	6	6	4	2	3	6	47

◇過去10年間の火災発生状況

区分 年	件数	焼 損 面 積				損 害 額(千円)
		建 物(m ²)	表面積	林野	車両等	
平成 28	4	801		41a		22,456
平成 29	10	334	38		3台	29,126
平成 30	5	780	4			22,338
令和 元	1	214	2			5,732
令和 2	6	0.49	0.36		4台	1,715
令和 3	6	162	25	6,400	1台	5,032
令和 4	4				1台	1,830
令和 5	2					403
令和 6	3	895	1		1台	223,286
令和 7	6	21	2			579
平均	4.7					

◇過去10年間の火災発生件数と損害額



救急・救助統計

救 急 概 況

令和7年中の救急出動件数(立山黒部アルペンルート、北陸自動車道を含む)は、1,292件で前年比10件減少、搬送人員は、1,168人で前年比22人減少となりました。

事故種別では、急病事故851件(65.8%)、一般負傷事故239件(18.4%)、転院搬送88件(6.8%)交通事故57件(4.4%)となりました。

立山黒部アルペンルートの出動件数は、101件で前年比31件増加となりました。

北陸自動車道の出動件数は、1件で前年と同数になりました。

○事故種別出動件数・搬送人員状況

単位: 上段: 件
下段: 人

事故種別 区分	火 災	自然 災害	水 難	交 通	労働 災害	運動 競技	一般 負傷	加 害	自 損行為	急 病	そ の 他				計
											転 院	医 師	資 機材	そ の他	
出 動 件 数			4	57	23	5	239	1	11	851	88			13	1,292
搬 送 人 員			3	51	23	4	211	1	8	789	78				1,168

○月別・事故種別救急活動状況

単位： 上段：件
下段：人

事故種別 月 別		火 災	自然 災害	水 難	交 通	労働 災害	運動 競技	一 般 負傷	加 害	自 損 行為	急 病	そ の 他				計
												転 院	医 師	資 機 材	そ の 他	
1	出動件数				2	2		18	1	2	91	6			5	127
	搬送人員				1	2		18	1	1	88	6				117
2	出動件数				7	1		16		1	64	2			1	92
	搬送人員				8	1		16		1	59	2				87
3	出動件数			2	6	1		7		1	70	4			2	93
	搬送人員			2	7	1		7		1	65	4				87
4	出動件数				2	2		20		1	65	3			1	94
	搬送人員				2	2		15		1	62	3				85
5	出動件数				7	3		18		1	63	6			2	100
	搬送人員				7	3		17		1	60	6				94
6	出動件数			1	5	6	1	21		1	62	4				101
	搬送人員				3	6	1	20		1	58	4				93
7	出動件数			1	10	3		16			65	17				112
	搬送人員			1	8	3		14			56	14				96
8	出動件数				4	1	2	19		1	86	20				133
	搬送人員				3	1	1	15			79	13				112
9	出動件数				2	1	2	31		1	78	7			1	123
	搬送人員				2	1	2	28			73	7				113
10	出動件数				3			29		1	68	6				107
	搬送人員				3			24		1	67	6				101
11	出動件数				2	2		25			64	7			1	101
	搬送人員				1	2		20			54	7				84
12	出動件数				7	1		19		1	75	6				109
	搬送人員				6	1		17		1	68	6				99
計	出動件数			4	57	23	5	239	1	11	851	88			13	1,292
	搬送人員			3	51	23	4	211	1	8	789	78				1,168

○時間別・事故種別救急活動状況

単位： 上段：件
下段：人

事故種別 時間別		火災	自然災害	水難	交通	労働災害	運動競技	一般負傷	加害	自損行為	急病	その他				計
												転院	医師	資機材	その他	
0～2	出動件数				1			4			36					41
	搬送人員							3			36					39
2～4	出動件数				2	1		4			25					32
	搬送人員				1	1		4			24					30
4～6	出動件数			1	4		1	2		2	43				1	54
	搬送人員			1	4		1	2		2	40					50
6～8	出動件数				6	3		15		2	72				2	100
	搬送人員				4	3		14			66					87
8～10	出動件数			1	4	2		35			114	10			2	168
	搬送人員				3	2		28			104	10				147
10～12	出動件数			2	2	7		37	1	1	108	16			2	176
	搬送人員			2	3	7		36	1	1	97	16				163
12～14	出動件数				7	2	1	33			93	19			2	157
	搬送人員				7	2	1	29			86	15				140
14～16	出動件数				7	3	1	34		2	73	17				137
	搬送人員				7	3	1	29		2	71	16				129
16～18	出動件数				12	5	1	30			95	15			2	160
	搬送人員				12	5		26			89	13				145
18～20	出動件数				11		1	23		2	94	8			2	141
	搬送人員				9		1	21		1	85	6				123
20～22	出動件数				1			15		1	61	3				81
	搬送人員				1			13		1	57	2				74
22～24	出動件数							7		1	37					45
	搬送人員							6		1	34					41
計	出動件数			4	57	23	5	239	1	11	851	88			13	1,292
	搬送人員			3	51	23	4	211	1	8	789	78				1,168

○曜日別・事故種別救急活動状況

単位：上段：件
下段：人

事故種別 曜日別		火 災	自然 災害	水 難	交 通	労働 災害	運動 競技	一 般 負 傷	加 害	自 損 行 為	急 病	そ の 他				計
												転 院	医 師	資 機 材	そ の 他	
月	出動件数				12	3	1	40		2	150	13				221
	搬送人員				11	3	1	34		1	146	13				209
火	出動件数				11	5		24		1	112	23			2	178
	搬送人員				13	5		23		1	96	20				158
水	出動件数				7	4		38	1	1	107	16			2	176
	搬送人員				5	4		33	1	1	102	14				160
木	出動件数			1	6	6		33		2	126	10			3	187
	搬送人員			1	4	6		28		2	116	9				166
金	出動件数			1	8	3		34		2	106	15			1	170
	搬送人員				7	3		29		2	97	12				150
土	出動件数			2	8	1	3	40		2	118	8			4	186
	搬送人員			2	7	1	2	35		1	111	8				167
日	出動件数				5	1	1	30		1	132	3			1	174
	搬送人員				4	1	1	29			121	2				158
計	出動件数			4	57	23	5	239	1	11	851	88			13	1,292
	搬送人員			3	51	23	4	211	1	8	789	78				1,168

○年齢区分別・傷病程度別搬送人員

単位：人

事故種別 区分	火 災	自然 災害	水 難	交 通	労働 災害	運動 競技	一般 負傷	加 害	自 損 行為	急 病	そ の 他	計
新生児												
乳幼児							11			24	2	37
少年				2		1	6	1	2	10	1	23
成人				30	16	3	44		4	194	19	310
高齢者			3	19	7		150		2	561	56	798
計			3	51	23	4	211	1	8	789	78	1,168
死 亡							1			7		8
重 症			1	1	1		3		2	37		45
中 等 症			2	9	11	1	108		3	404	69	607
軽 症				41	11	3	99	1	3	341	9	508
そ の 他												

新生児…生後28日未満の者

乳幼児…生後28日以上満7歳未満の者

少年…満7歳以上満18歳未満の者

成人…満18歳以上満65歳未満の者

高齢者…満65歳以上の者

死 亡…初診時において、死亡が確認されたもの

重 症…傷病の程度が3週間以上の入院加療を必要とするもの

中等症…傷病の程度が入院を必要とするもので重症に至らないもの

軽 症…傷病の程度が入院を必要としないもの

その他…医師の診断がないもの及び「その他の場所」へ搬送したもの
(消防防災ヘリでの搬送含む)

○居住地別・事故種別搬送人員

単位：人

事故種別 区分	火 災	自然 災害	水 難	交 通	労働 災害	運動 競技	一般 負傷	加 害	自 損 行為	急 病	そ の 他	計
管 内			3	32	8	1	149	1	7	696	54	951
管 外				19	15	3	62		1	93	24	217
計			3	51	23	4	211	1	8	789	78	1,168

* 管 内…立山町に住所を有する者

* 管 外…管外に住所を有している者

○収容医療機関別搬送人員

単位：人

医療機関別 事故種別		急 病		交 通		一般負傷		そ の 他		計	
		うち 管内	管外	うち 管内	管外	うち 管内	管外	うち 管内	管外	うち 管内	管外
救急告示医療機関	国 立	14	14	3	3	6	6	4	4	27	27
	公 立	482	481	28	28	134	132	88	87	732	728
	公 的	232	232	13	13	51	51	20	20	316	316
	私 病 院	51	10	7	1	16	6	4	1	78	18
	的 診療所									0	0
	小 計	779	737	51	45	207	195	116	112	1,153	1,089
その他の医療機関	国 立									0	0
	公 立	2	1							2	1
	公 的	5	5			3	3	1	1	9	9
	私 病 院	1	1							1	1
	的 診療所	2	1							2	1
	小 計	10	8	0	0	3	3	1	1	14	12
のそ 場の 所他	接 骨 院 等									0	0
	そ の 他					1				1	0
	小 計	0	0	0	0	1	0	0	0	1	0
合 計	国 立	14	14	3	3	6	6	4	4	27	27
	公 立	484	482	28	28	134	132	88	87	734	729
	公 的	237	237	13	13	54	54	21	21	325	325
	私 病 院	52	11	7	1	16	6	4	1	79	19
	的 診療所	2	1							2	1
	そ の 他					1				1	0
合 計		789	745	51	45	211	198	117	113	1,168	1,101

○過去10年間の救急状況

単位：上段：件
下段：人

区 分	年									
	平成 28	平成 29	平成 30	令和 元	令和 2	令和 3	令和 4	令和 5	令和 6	令和 7
出 動 件 数	1,162	1,129	1,177	1,039	1,030	1,055	1,184	1,324	1,302	1,292
搬 送 人 員	1,076	1,050	1,092	938	959	980	1,100	1,231	1,190	1,168

救急隊が行なった救命処置の状況

○心肺停止傷病者に対する救命処置の状況

単位：件

事故種別 処置項目	急病	一般負傷	交通事故	その他	計
心肺蘇生法	22	1		2	25
気道確保	27	1		2	30
うちラリングアルチューブ等	6			1	7
うち気管挿管	10	1			11
除細動	1				1
静脈路確保（輸液）	14	1		1	16
うち薬剤投与	14	1		1	16

○心肺停止前の傷病者に対する2処置（静脈路確保及び輸液、血糖測定並びに低血糖発作症例へのブドウ糖溶液の投与）の状況

単位：件

事故種別 処置項目	急病	一般負傷	交通	自損為	転院搬送	その他	計
静脈路確保（輸液）	12		1				13
血糖測定	142	7	5	1	4	1	160
うちブドウ糖投与	6						6

○過去5年間における心肺停止傷病者の生存率

	令和3	令和4	令和5	令和6	令和7
心肺停止傷病者搬送人員（人）	26	35	33	24	25
うち、1ヶ月後生存者数（人）	4	2	1	0	1
1ヶ月後生存率（％）	15.3	5.7	3.0	0	4.0
うち、社会復帰者数（人）	3	0	1	0	1
社会復帰率（％）	11.5	0	3.0	0	4.0

立山黒部アルペンルート救急状況

昭和46年7月救急業務開始

出 動 件 数 101件（前年 70件）

搬 送 人 員 71人（前年 45人）

○事故種別出動件数・搬送人員

単位：件、人

種 別	区 分	件 数	搬送人員	性 別		傷 病 程 度 別				
				男	女	死亡	重症	中等症	軽症	その他
急 病		31	26	15	11			7	19	
一 般 負 傷		43	29	16	13		1	15	13	
転 院 搬 送		22	12	6	6			8	4	
交 通 事 故		2	2	2					2	
労 働 災 害		1	1		1			1		
そ の 他		2	1	1					1	
計		101	71	40	31		1	31	39	

○月別・事故種別搬送人員

単位：人

区 分	急 病		一般負傷		転院搬送		交通事故		労働災害		その他		計		合計
	男	女	男	女	男	女	男	女	男	女	男	女	男	女	
4月		2		1										3	3
5月	4	2	1				1						6	2	8
6月		3	1	1						1			1	5	6
7月	2		2	3	2	2							6	5	11
8月	2	1	2		4	4					1		9	5	14
9月	2	2	6	4									8	6	14
10月	4	1	4	3			1						9	4	13
11月	1			1									1	1	2
計	15	11	16	13	6	6	2			1	1		40	31	71

※立山黒部アルペンルート開通期間は、毎年4月中旬から11月末まで

○居住地別搬送人員

単位：人

種 別	区 分	男	女	計
管 内		1	2	3
管 外		39	29	68
計		40	31	71

○過去10年間の救急状況

単位： 上段：件
下段：人

区 分	年									
	平成28	平成29	平成30	令和元	令和2	令和3	令和4	令和5	令和6	令和7
出 動 件 数	86	87	78	96	20	34	62	62	70	101
搬 送 人 員	62	60	50	59	13	23	39	40	45	71

北陸自動車道救急状況

立山町管轄 上り(金沢方面) 立山IC～流杉スマートIC
下り(新潟方面) 立山IC～滑川IC

出 動 件 数 1件 (前年 1件)

搬 送 人 員 1人 (前年 0人)

○過去10年間の救急状況

単 位 : 上 段 : 件
下 段 : 人

区 分 \ 年	平成 28	平成 29	平成 30	令和 元	令和 2	令和 3	令和 4	令和 5	令和 6	令和 7
出 動 件 数	1	5	0	1	2	2	2	1	1	1
搬 送 人 員	3	2	0	0	2	2	2	1	0	1

富山県ドクターヘリ要請状況

平成27年8月24日運行開始

要 請 件 数 18件（前年 14件）

搬 送 人 員 13人（前年 11人）

○事故種別出動件数・搬送人員

単位：件、人

種 別	区 分	件 数	搬送人員	性 別		傷 病 程 度 別				
				男	女	死 亡	重 症	中等症	軽 症	その他
交 通										
一般負傷		2	2		2		1	1		
急 病		14	10	6	4		6	4		
上記以外		2	1		1			1		
計		18	13	6	7		7	6		

○月別・事故種別搬送人員

単位：人

月	急 病		交 通		一般負傷		そ の 他		計		合 計
	男	女	男	女	男	女	男	女	男	女	
1月		1								1	1
2月											
3月	1								1		1
4月		2								2	2
5月						1				1	1
6月	2					1			2	1	3
7月											
8月	1							1	1	1	2
9月											
10月	2								2		2
11月											
12月		1								1	1
計	6	4				2		1	6	7	13

○居住地別搬送人員

単位：人

種別	区 分		計
	男	女	
管 内	4	5	9
管 外	2	2	4
計	6	7	13

○ランデブーポイント数

（令和7年12月22日現在）

富山県全体	611箇所
うち立山町	39箇所

※「ランデブーポイント」

傷病者を乗せた救急車とドクターヘリが合流するため、事前に設定した場所。

富山市と立山町との消防相互応援協定

平成23年7月28日締結

※「富山市と立山町との消防相互応援協定」とは、横江（立山地区）、千垣、芦峯寺、千寿ヶ原の地区で緊急性及び特殊性の高い救急事案について立山町の要請に基づき富山市（小見救急隊）が救急応援出動するものです。
 ※立山黒部アルペンルートでの事故は協定の対象外となります。

受援件数 1件（前年 5件）

搬送人員 1人（前年 4人）

○事故種別出動件数・搬送人員

単位：件、人

種別	区分	件数	搬送人員	性別		傷病程度別				
				男	女	死亡	重症	中等症	軽症	その他
急病		1	1	1			1			
計		1	1	1			1			

○過去5年間の状況

単位：上段：件
下段：人

区分	年				
	令和3	令和4	令和5	令和6	令和7
受援件数	5	4	6	5	1
搬送人員	5	2	3	4	1

富山市・富山県東部消防組合・立山町 消防相互応援協定

令和5年2月17日締結

※この協定は、火災、救急、救助又はその他の災害等が発生した場合に相互の消防力を活用して災害等による被害を軽減することを目的としています。

○富山市消防局

・応援件数 0件 (前年 0件)

・救急受援件数 3件 (前年 4件) 搬送人員 2人 (前年 4人)

単位：件、人

区分 種別	件 数	搬 送 人 員	性 別		傷 病 程 度 別				
			男	女	死亡	重症	中等症	軽症	その他
急 病	2	1	1					1	
水 難	1	1		1			1		
計	3	2	1	1			1	1	

○富山県東部消防組合消防本部

・応援件数 0件 (前年 火災応援 1件)

・受援件数 0件 (前年 救急1件 搬送人員1人)

救 助 ・ 捜 索 概 況

令和7年中の救助出動件数は20件で前年比4件減少となりました。捜索は1件です。
富山県消防防災ヘリコプター要請件数は9件でした。

○救助・捜索出動及び活動状況

単 位：件、人

区 分 \ 月			1	2	3	4	5	6	7	8	9	10	11	12	計	
救 助 件 数			1		2	2	1		5	3	3	1	1	1	20	
捜 索 件 数									1						1	
救 助 ・ 捜 索 人 員			2		3	1	1		4	1	1	1	1	1	16	
事 故 種 別 出 動 件 数	火 災	建 物														
		建物以外														
	交 通 事 故		1		1				2	1	1	1	1		8	
	水 難 事 故				1				1						2	
	風 水 害 等 自 然 災 害															
	機 械 に よ る 事 故															
	ガ ス 及 び 酸 欠 事 故															
	爆 発 事 故															
	建 物 等 に よ る 事 故					1	1		1					1	4	
	そ の 他 の 事 故					1			1	2	2				6	
	捜 索								1						1	
合 計			1		2	2	1		6	3	3	1	1	1	21	

○過去3年間の救助・捜索出動及び活動状況

単 位：件、人

区 分 \ 年	令和5年	令和6年	令和7年
救 助 件 数	14	24	20
捜 索 件 数		1	1
救 助 ・ 捜 索 人 員	8	25	16

○富山県消防防災ヘリコプター要請状況

単 位：件、人

区 分 \ 年	令和7年
救 助 ・ 救 急 要 請 件 数	9
そ の 他 要 請 件 数	0
搬 送 人 員	9

2025 年度 全国統一防火標語

「急ぐ日も 足止め火を止め 準備よし」


住宅用火災警報器を設置しましょう！

－購入したまま取り付けずに放置していませんか？－

まだ設置されていないご家庭は早急に設置をお願いします。

住宅火災警報器の維持管理について

- ・ 定期的に動作するか確認してください。
- ・ 電池や本体に寿命がありますので、交換時期を確認してください。



立山町マスコットキャラクター「らいじい」

〒930-3265 富山県中新川郡立山町米沢 36

立山町消防本部・署

TEL 076-463-0005

FAX 076-463-1610

E-mail: syoubou@town.tateyama.lg.jp

編集・発行 立山町消防署 通信指令係